

# Symfony - Formulários e Validações

Carga horária: 10 horas

TreinaWeb Tecnologia LTDA  
CNPJ: 06.156.637/0001-58  
Av. Paulista, 1765 - Conj 71 e 72  
São Paulo - SP

## CONTEÚDO PROGRAMÁTICO

### 1 - Preparando o projeto

▶ Apresentação	Duração: 00:00:20
▶ Configurando o Homestead	Duração: 00:06:18
▶ Instalando dependências e criando banco de dados	Duração: 00:04:59
📄 O código-fonte deste curso está no GitHub!	
▶ Conhecendo a estrutura do projeto	Duração: 00:04:38


### 2 - Introdução

▶ Apresentação	Duração: 00:00:15
▶ Criando o primeiro formulário	Duração: 00:09:45
▶ Tratando a submissão do formulário	Duração: 00:10:48
📄 Questionário	3 questões


### 3 - Classe própria para formulário

▶ Apresentação	Duração: 00:00:14
▶ Criando classe própria para formulário	Duração: 00:06:53
▶ Definindo entidade padrão para o formulário	Duração: 00:04:04
📄 Questionário	3 questões


## 4 - Conhecendo os campos e suas opções

▶ Apresentação	Duração: 00:00:12
▶ Configurando as opções dos campos	Duração: 00:08:55
▶ Escolhendo os campos que serão mapeados para a entidade	Duração: 00:03:40
▶ Campos do tipo texto	Duração: 00:06:37
▶ Campos do tipo escolha	Duração: 00:06:53
▶ Campos do tipo data e hora	Duração: 00:11:15
▶ Outros tipos de campos	Duração: 00:05:56
 Questionário	3 questões

## 5 - Personalizando formulário

▶ Apresentação	Duração: 00:00:31
▶ Configurações globais do formulário	Duração: 00:04:46
▶ Helpers de impressão de formulário	Duração: 00:09:14
▶ Usando temas no formulário	Duração: 00:06:43
▶ Criando novos temas	Duração: 00:10:35
▶ Criando novos tipos para campos	Duração: 00:07:22
 Questionário	3 questões

## 6 - Validação

▶ Apresentação	Duração: 00:00:26
▶ Usando o validador de forma manual	Duração: 00:11:13
▶ Mostrando mensagens de validação	Duração: 00:04:24
▶ Definindo as regras de validação via entidade	Duração: 00:09:00
▶ Explorando as regras de validação	Duração: 00:09:17
▶ Criando regras de validação personalizadas	Duração: 00:08:20
▶ Melhorando a regra de validação personalizada	Duração: 00:07:52
▶ Traduzindo mensagens de validação	Duração: 00:09:03
 Questionário	3 questões

## 7 - Recursos avançados dos formulários

▶ Apresentação	Duração: 00:00:32
▶ Validação automática e CSRF Token	Duração: 00:04:25
▶ Boas práticas ao utilizar componente de formulário	Duração: 00:09:15
▶ Implementando a edição de tarefas	Duração: 00:07:54
▶ Descobrimo os campos automaticamente	Duração: 00:02:27
▶ Trabalhando com arquivos	Duração: 00:09:27
▶ Comandos úteis para trabalhar com formulários	Duração: 00:07:18
 Questionário	3 questões

---

Ficou alguma dúvida em relação ao conteúdo programático?

Envie-nos um e-mail [clikando aqui](#) .

---