














Webpack - Empacotando aplicações

Carga horária: 10 horas

TreinaWeb Tecnologia LTDA
CNPJ: 06.156.637/0001-58
Av. Paulista, 1765 - Conj 71 e 72
São Paulo - SP

CONTEÚDO PROGRAMÁTICO

1 - Conhecendo o Webpack	
 O que é?	
 Como funciona?	
 O que podemos fazer com Webpack?	
 Instalação	
 Questionário	3 questões
2 - Começando com Webpack	
 Primeiro Comando	Duração: 00:06:51
 Arquivo de Configuração	Duração: 00:09:45
 Loaders	Duração: 00:09:57
 Plugins	Duração: 00:05:17
3 - Entries e Outputs	
 Múltiplas entradas e saídas	Duração: 00:08:12
 Placeholders	Duração: 00:07:56
 Carregando códigos de terceiros	Duração: 00:02:53
 Questionário	3 questões

4 - Loaders

▶ Carregando CSS Duração: 00:09:02

📦 Questionário 3 questões

5 - Plugins

▶ Usando Plugins Duração: 00:05:37

▶ Criando um Plugin Duração: 00:11:35

📦 Questionário 3 questões

6 - Webpack no Desenvolvimento

▶ Source Maps Duração: 00:05:14

▶ Watch Mode Duração: 00:03:56

▶ Webpack Dev Server e Live Reload Duração: 00:06:40

▶ Hot Module Replacement (HRM) Duração: 00:10:43

▶ Variáveis de Ambiente Duração: 00:05:55

▶ Organizando Configurações em Arquivos Duração: 00:13:42

▶ Iniciando a configuração do WebPack automaticamente Duração: 00:03:35

📦 Questionário 3 questões

7 - Webpack na Produção

▶ Extract Text Plugin - Exportando arquivos Duração: 00:06:32

▶ CSS Purify - Removendo CSS não utilizado Duração: 00:06:50

▶ Tree Shaking - Removendo JavaScript não utilizado Duração: 00:05:36

▶ Lazy Loading - Carregando arquivos sob demanda Duração: 00:10:15

📦 Questionário 3 questões

8 - Pré-Processadores

▶ Pré-Processadores JavaScript Duração: 00:07:16

▶ Pré-Processadores CSS Duração: 00:04:10

Ficou alguma dúvida em relação ao conteúdo programático?
Envie-nos um e-mail [clikando aqui](#) .
